



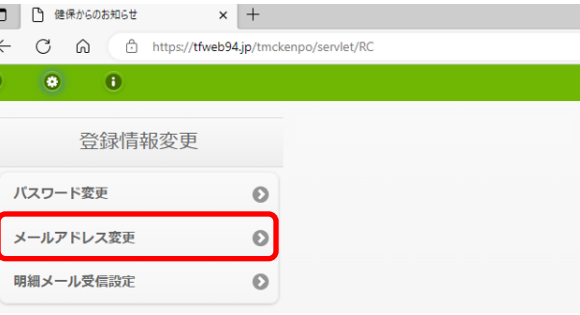
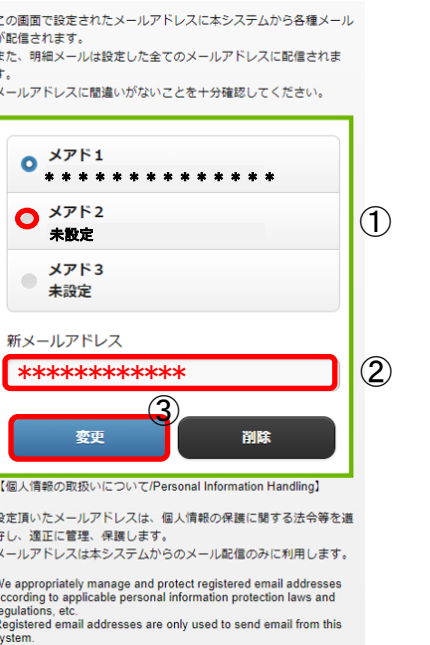


メールアドレス追加方法

ログイン先	URL もしくは 二次元コード	https://tfweb94.jp/tmckenpo/	
-------	--------------------	---	---

	画面	説明
1		<p>ご自身の、</p> <p>①ユーザ ID の入力 →保険証記号+T+保険証番号(全て半角)</p> <p>②パスワードの入力</p> <p>③ログインをクリック</p>
2		<p>左記画面が表示される 真ん中の  をクリック</p>
3		<p>左記画面が表示される メールアドレス変更をクリック</p>
4		<p>左記画面が表示される (今回のパターンはメアド2に追加登録)</p> <p>①○メアド2の○をクリック</p> <p>②新メールアドレス欄に、 新たに登録したいメールアドレスを入力</p> <p>③変更をクリック</p>

	画面	説明
5	<p>メールアドレス変更を予約します。よろしいですか？</p> <p>この画面で設定されたメールアドレスに本システムから各種メールが配信されます。 また、明細メールは設定した全てのメールアドレスに配信されます。 メールアドレスに間違いがないことを十分確認してください。</p> <div style="border: 1px solid green; padding: 5px;"> <p>現在のメアド 未設定</p> <p>新メールアドレス *****</p> <p style="text-align: center;"> <input type="button" value="OK"/> <input type="button" value="キャンセル"/> </p> </div> <p>【個人情報の取扱いについて/Personal Information Handling】</p> <p>設定頂いたメールアドレスは、個人情報の保護に関する法令等を守り、適正に管理、保護します。 メールアドレスは本システムからのメール配信のみに利用します。</p> <p>We appropriately manage and protect registered email addresses according to applicable personal information protection laws and regulations, etc. Registered email addresses are only used to send email from this system.</p>	<p>左記画面が表示される</p> <p>OKをクリック</p>
6	<p>メールアドレス変更を予約し、新メールアドレスへ確認メールを送信しました。 確認メール本文のURLをクリックして処理を完了してください。</p> <p>明細表示へ</p>	<p>左記画面が表示される</p>
7	<p>▶ お知らせ配信先アドレスの確認/Confirmation of the registered e-mail address</p> <p>日時 : 2023/4/6(木) 8:49 差出人 : 株式会社自動車検査課事務局 <tsckeroo@fweb04.jp> アドレス帳に登録する 宛先 : 未定</p> <p>お知らせ配信先メールアドレス変更を受け付けました。 本人確認の後、お知らせ送信先メールアドレスを変更します。 以下のURLをクリックし、パスワードを入力してください。</p> <p>Your request for a registered email address change has been accepted. The registered email address will be changed after your ID is confirmed. Please click the following URL and enter your password.</p> <p>https://fweb04.jp/tsckeroo/server/0/P1/4/a108a08bbb8c1ea818caf7e61aa7c48934c7a34931d4b15e47caa270084c063a84443b1999382?id=0</p>	<p>4で入力したメールアドレスに、 「お知らせ配信先アドレスの確認」というメールが届く</p>
8	<p>▶ お知らせ配信先アドレスの確認/Confirmation of the registered e-mail address</p> <p>日時 : 2023/4/6(木) 8:49 差出人 : 株式会社自動車検査課事務局 <tsckeroo@fweb04.jp> アドレス帳に登録する 宛先 : 未定</p> <p>お知らせ配信先メールアドレス変更を受け付けました。 本人確認の後、お知らせ送信先メールアドレスを変更します。 以下のURLをクリックし、パスワードを入力してください。</p> <p>Your request for a registered email address change has been accepted. The registered email address will be changed after your ID is confirmed. Please click the following URL and enter your password.</p> <p>https://fweb04.jp/tsckeroo/server/0/P1/4/a108a08bbb8c1ea818caf7e61aa7c48934c7a34931d4b15e47caa270084c063a84443b1999382?id=0</p>	<p>メール本文にある URL をクリック</p>
9	<p>メールアドレス変更を完了するには、パスワードを入力して変更をクリックしてください。</p> <div style="border: 1px solid green; padding: 5px;"> <p>パスワード</p> <p>*****</p> <p style="text-align: center;"> <input type="button" value="変更"/> </p> </div> <p style="text-align: right;">①</p> <p style="text-align: right;">②</p>	<p>左記画面が表示される</p> <p>①ご自身のパスワードを入力</p> <p>②変更をクリック</p>
10	<p>メールアドレス変更が完了しました。</p>	<p>左記画面が表示されれば、 メールアドレス追加完了です</p>