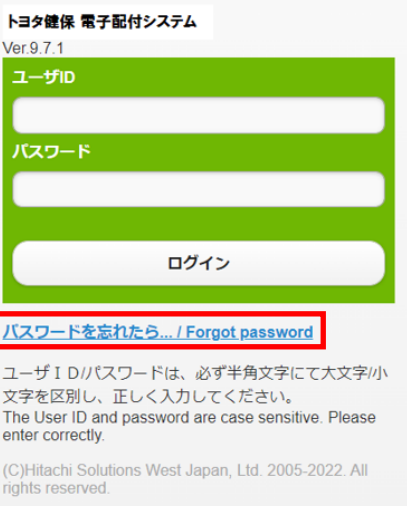
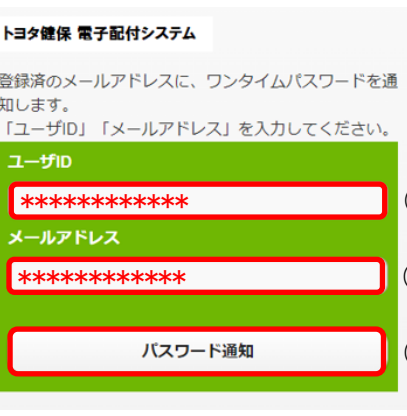
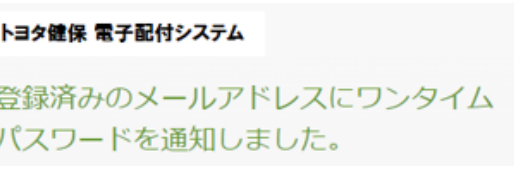

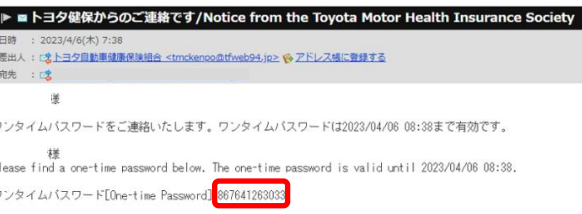


# Password Resetting

Login address	URL or two-dimensional code	<a href="https://tfweb94.jp/tmckenpo/">https://tfweb94.jp/tmckenpo/</a> 
---------------	-----------------------------	---

	Screen	Explanations
1		Click <a href="#">Forgot password</a>
2		<ol style="list-style-type: none"> <li>① Enter your User ID → <u>Insurer Number+I+Insured Person Number</u></li> <li>② Enter your registered email address</li> <li>③ Click <span style="border: 1px solid black; padding: 2px;">Send password</span></li> </ol>
3		Screen on the left appears
4		An email titled “Notice from Toyota Motor Health Insurance Society” is sent to the registered email address entered in 2 above
5		Write down the one-time password

	Screen	Explanations																																								
6	<p>トヨタ健保 電子配付システム Ver.9.7.1</p> <p>ユーザID *****</p> <p>パスワード *****</p> <p>ログイン</p> <p><a href="#">パスワードを忘れたら... / Forgot password</a></p> <p>ユーザID/パスワードは、必ず半角文字にて大文字/小文字を区別し、正しく入力してください。 The User ID and password are case sensitive. Please enter correctly.</p> <p>(C)Hitachi Solutions West Japan, Ltd. 2005-2022. All rights reserved.</p>	<p>① Enter your User ID → <u>Insurer Number</u>+ <u>T</u>+ <u>Insured Person Number</u></p> <p>② Enter the one-time password written down in 5 above</p> <p>③ Click <b>Log in</b></p>																																								
7	<p>パスワードの変更を速やかに行ってください。</p> <p>*パスワードに関する注意点</p> <ul style="list-style-type: none"> <li>パスワード共通</li> </ul> <p>使用可能な文字は、半角英字+半角数字+半角記号です。 文字種類を2種類以上組み合わせ設定してください。 半角記号とは「!#\$%&amp;'()*+,-./:;&lt;=&gt;?@[^_`{ }~」です。</p> <ul style="list-style-type: none"> <li>ログインパスワード 8 - 20文字で設定してください。 ユーザIDと異なるパスワードを設定してください。 有効期限は180日となります。</li> </ul> <p>ログインパスワード</p> <p>新パスワード *****</p> <p>新パスワード(確認) *****</p> <p><input checked="" type="checkbox"/> パスワードを表示する。</p> <p>変更</p>	<p>When the screen on the left appears,</p> <p>① Enter the New Password</p> <p>② Enter the New Password (Confirm)</p> <p>③ Click <b>Change</b></p> <p>[Note] Please be sure you keep a record of your new password The space below can be used to write down the new password</p> <table border="1" data-bbox="852 1218 1449 1317"> <tr> <td></td><td></td><td></td><td></td><td></td><td></td><td></td><td></td><td></td><td></td><td></td><td></td><td></td><td></td><td></td><td></td><td></td><td></td><td></td><td></td> </tr> <tr> <td></td><td></td><td></td><td></td><td></td><td></td><td></td><td></td><td></td><td></td><td></td><td></td><td></td><td></td><td></td><td></td><td></td><td></td><td></td><td></td> </tr> </table>																																								
8	<p>パスワード変更が完了しました。 パスワード変更通知メールを送信しました。</p> <p><a href="#">明細表示へ</a></p>	<p>The password is successfully changed when the screen on the left appears</p>																																								